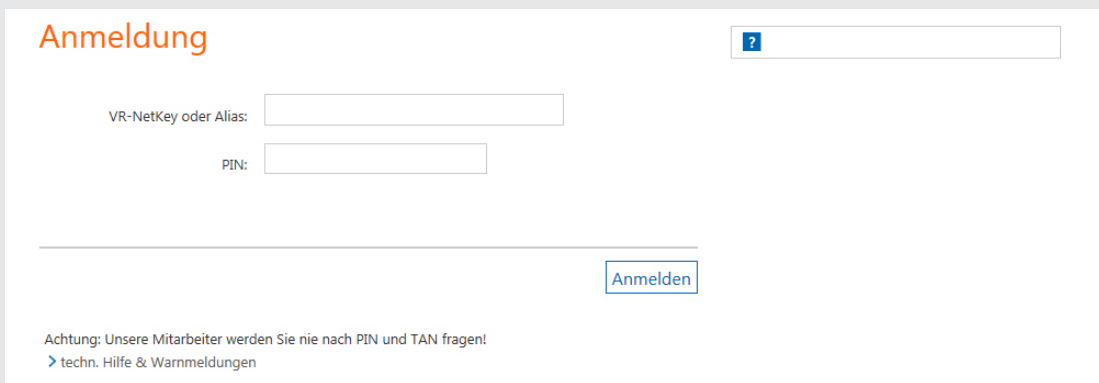


Ablauf einer Online-Anmeldung zum elektronischen Kontoauszug

- „Login“ über die Homepage www.westerwaldbank.de aufrufen



- VR-Netkey und PIN eingeben



Anmeldung

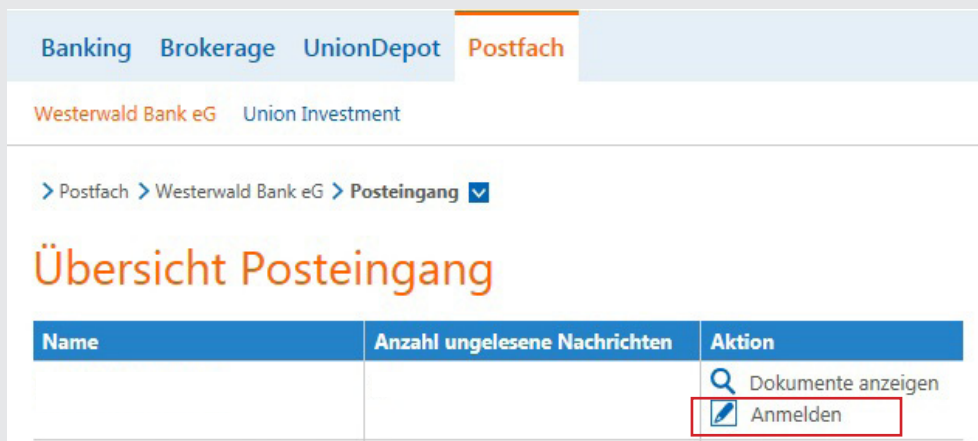
VR-NetKey oder Alias:

PIN:

[Anmelden](#)

Achtung: Unsere Mitarbeiter werden Sie nie nach PIN und TAN fragen!
> techn. Hilfe & Warnmeldungen

- Reiter „Postfach“ aufrufen und auf „Anmelden“ klicken



Banking Brokerage UnionDepot **Postfach**

Westerwald Bank eG Union Investment

> Postfach > Westerwald Bank eG > Posteingang

Übersicht Posteingang

Name	Anzahl ungelesene Nachrichten	Aktion
		Dokumente anzeigen Anmelden

- Vereinbarungen zum elektronischen Postfach durchlesen und bestätigen


Postfach anmelden

Anmeldung von Hermann Testkunde

Mit der Anmeldung zum Postfach erhält die angemeldete Person Dokumente der folgenden Kontoarten in ihr Postfach. Dies gilt sowohl für gegenwärtige als auch für künftige Konten.

Kontoart	Turnus
Girokonto	Monatlich
Darlehenskonto	Jährlich
Sparkonto	Jährlich
Termineinlagen	Laufzeitabhängig
Geschäftsanteile	Monatlich

! Bitte beachten Sie, dass Sie alle Dokumente der oben aufgeführten Kontoarten ab sofort ausschließlich über Ihr elektronisches Postfach abholen. Diese Dokumente werden nun nicht mehr in Papierform bereitgestellt.

 Nutzungsvereinbarung Postfach

Ich habe die Vereinbarung gelesen und erkenne diese an.

Zum Betrachten benötigen Sie den kostenlosen Adobe Reader. Diesen können Sie sich mit einem Klick auf das Logo herunterladen.



[Weiter](#) [Zurück](#)

- Anmeldung per TAN-Eingabe bestätigen

TAN-Eingabe durch optische Erkennung

- 1** Stecken Sie Ihre Chipkarte in den TAN-Generator und drücken "F".
- 2** Halten Sie den TAN-Generator vor die animierte Grafik. Dabei müssen die Markierungen (Dreiecke) der Grafik mit denen auf Ihrem TAN-Generator übereinstimmen.
- 3** Prüfen Sie die Anzeige auf dem Leserdisplay und drücken "OK".
- 4** Bitte beachten: Überprüfen Sie die Anzeige des TAN-Generators immer anhand der Original-Transaktions-Daten - z.B. einer Rechnung.

Einstellung:  Größe  Geschwindigkeit Speichern



TAN-Eingabe durch manuelle Erfassung

Bitte geben Sie die auf Ihrem TAN-Generator angezeigte TAN ein:



Sie haben Fragen oder benötigen Hilfe? Unser Online-Banking-Team steht Ihnen montags bis freitags von 8-20 Uhr unter der Rufnummer 02662 961-0 gerne zur Verfügung!

